

## Inbetriebnahme des Samsung Tab Active 2


### Frage / Problem:

Seit dem 25.10.2018 werden die neuen Samsung TabActive 2 ausgeliefert. Die Tablets werden vorerst ohne die Holzerfassung-App „HolzMobil“ bereitgestellt. Welche Aktionen müssen durchgeführt werden, um die Tablets im Rahmen der Nutzungsvereinbarung verwenden zu können?

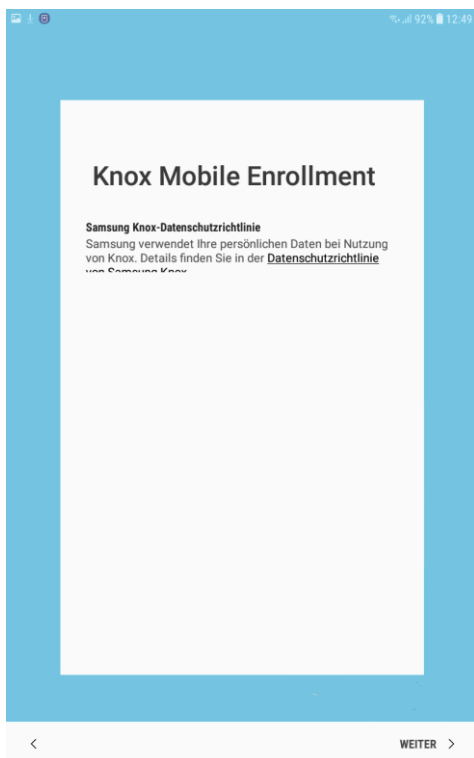
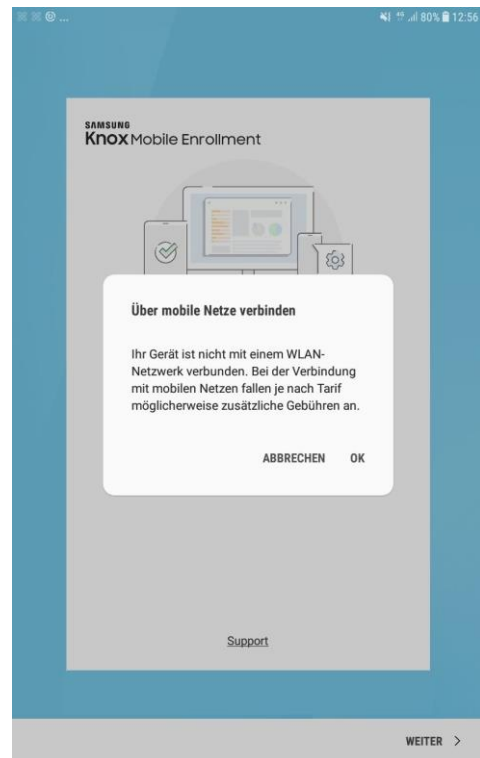
### Antwort / Lösung:

Um die Tablets konform der Nutzungsvereinbarung betreiben zu können ist eine Anmeldung an das Mobile-Device-Management (MDM) des LGLs notwendig.

Schalten Sie hierfür das Tablet ein. Einige Sekunden nach dem Hochfahren des Tablets beginnt die Anmeldung am MDM automatisch. Es erscheint ein ganzseitiger Bildschirm der darauf hinweist, dass das Tablet beim Benutzerservice Forsten registriert wird sowie ein weiterer der auf die Samsung Datenschutzrichtlinie verweist.

Beide Meldungen müssen mit der Schaltfläche  am rechten unteren Bildrand bestätigt werden. Wurden beide Eingaben getätigt werden die benötigten Informationen für die Registrierung an das Gerät übergeben.

Sollte Ihr Gerät sich nicht im WLAN befinden erscheint zusätzlich eine Meldung, dass der Vorgang über das mobile Netz abgewickelt wird. Bestätigen sie diese Meldung bitte mit OK (siehe Abbildungen der Bildschirme auf Seite 2)



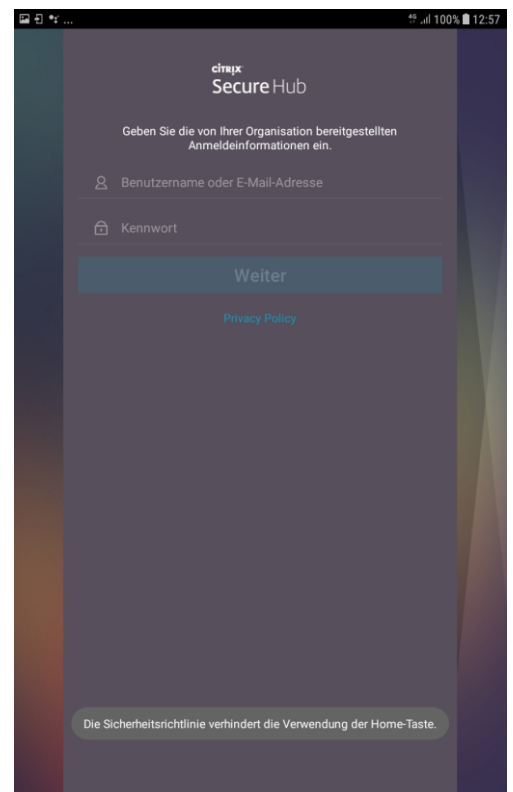
## Anmeldeinformationen Eingeben

Abschließend erscheint ein Anmeldebildschirm an dem sie Ihre Anmeldedaten eingeben müssen. Für die Anmeldung verwenden Sie bitte Ihren Anmeldenamen für die Forstliche Serverfarm (inkl. dem Zusatz @forst.bwl.de) und Ihr aktuell gültiges Passwort für die forstliche Serverfarm.

Beispiel:

**Benutzername:**     **Max.Mustermann@forst.bwl.de**

**Kennwort:**            **\*\*\*\*\***

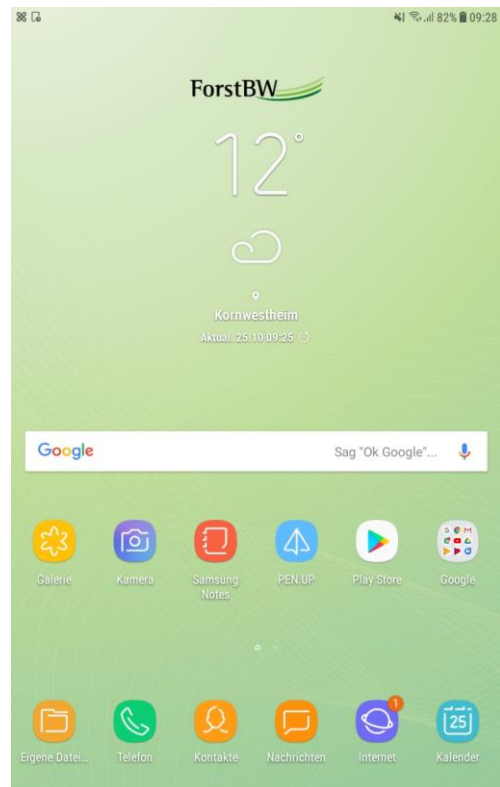


Nach der Eingabe der Zugangsdaten und dem Bestätigen mit „Weiter“ erscheint eine Meldung, dass Ihr Gerät erfolgreich registriert wurde. Sie können diesen Bildschirm über die Zurück-Taste des Tablets verlassen.



## **Betriebsbereit**

Nach der Fertigstellung erscheint der aus der Android-Schulung bekannte Startbildschirm. Das Gerät ist nun betriebsbereit.



## **Bildschirmsperre**

Bitte richten sie, wie in der Androidschulung thematisiert, eine Bildschirmsperre auf Ihrem Tablet ein. Es muss mindestens ein Muster zum Entsperren des Bildschirmes festgelegt werden. Geräte auf denen keine Bildschirmsperre eingerichtet wird, werden vom Benutzerservice Forsten nach spätestens 24 Stunden mit einer Passwort Sperre versehen. Eine Änderung der Bildschirmsperre durch den Nutzer ist jederzeit möglich.

